

EQUIPARAÇÃO DOS PISOS DA REDE
ESTADUAL DE EDUCAÇÃO DO RJ JÁ!!!!



Rua Evaristo da Veiga, 55, 7º/8º andares
Centro - Rio de Janeiro/RJ CEP 20031-040
Tel. (21) 2195-0450 www.seperj.org.br

Fundamentação dos PISOS

PISO NACIONAL DO MAGISTÉRIO

- Inciso VIII do Art. 206, da CF/1988;
- inciso III do Art. 67 da Lei 9394/1996(LDB); e
- Art. 41 da Lei 11.944/2007(FUNDEB)
- Lei Federal 11.738/2008(Lei do Piso Nacional do Magistério)

PISO REGIONAL/SALÁRIO MÍNIMO NACIONAL

- Lei Estadual N° 3496/2000
- Inciso II do Art. 7º, da CF/1988

PISO NACIONAL DO MAGISTÉRIO

- O §1º do Art.2º da Lei 11.738/2008 estabelece que o vencimento inicial das carreiras do magistério será, no mínimo, o PISO NACIONAL
- O §3º do Art.2º da Lei 11.738/2008 os vencimentos iniciais referentes às demais jornadas de trabalho serão, no mínimo, proporcionais

PISO NACIONAL DO MAGISTÉRIO

- Vencimento inicial hoje:
 - R\$940,16
- Vencimento equiparado ao Piso Nacional:
 - R\$1.406,76

Piso Nacional do Magistério (ajustado para 22h/s)
X
Piso do Magistério do estado do Rio de Janeiro (DOC II)
2010 a 2019 (em R\$)

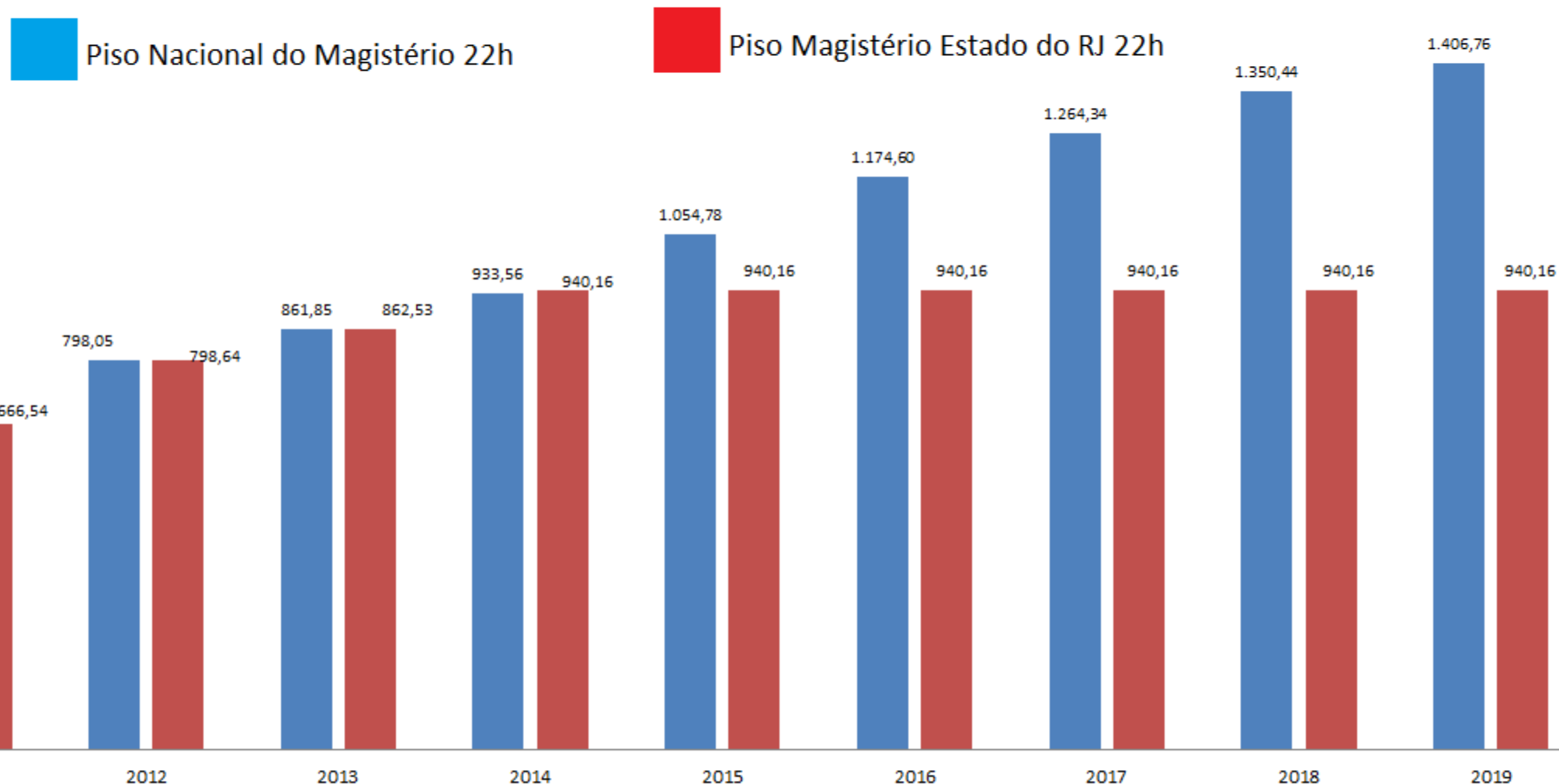


Tabela corrigida pelo Piso Nacional do Magistério

	TABELA MÃE (Atual) Doc. 2- 22h* E DOC 1- 16h	PISO NACIONAL (Proporcional à carga horária do nível 1 do plano)	DOC II 40h Com o piso nacional Lei 11.738		DOC I 40h (150% do nível 3 da tabela mãe)		DOC I 30h (87.5% do nível 3 da tabela mãe)	
			Atual	C/piso**	Atual	C/piso	Atual	C/piso
1	R\$ 940,16	R\$ 1.406,75	R\$ 1.880,32	R\$ 2.557,73				
2	R\$ 1.052,99	R\$ 1.575,56	R\$ 2.105,95	R\$ 2.864,65				
3	R\$ 1.179,35	R\$ 1.764,62	R\$ 2.358,67	R\$ 3.208,41	R\$ 2.948,33	R\$ 4.411,55	R\$ 2.211,25	R\$ 3.308,66
4	R\$ 1.320,87	R\$ 1.976,38	R\$ 2.641,71	R\$ 3.593,42	R\$ 3.302,13	R\$ 4.940,94	R\$ 2.476,60	R\$ 3.705,70
5	R\$ 1.479,37	R\$ 2.213,55	R\$ 2.958,71	R\$ 4.024,63	R\$ 3.698,39	R\$ 5.533,85	R\$ 2.773,79	R\$ 4.150,38
6	R\$ 1.656,90	R\$ 2.479,17	R\$ 3.313,76	R\$ 4.507,59	R\$ 4.142,19	R\$ 6.197,91	R\$ 3.106,65	R\$ 4.648,43
7	R\$ 1.855,73	R\$ 2.776,67	R\$ 3.711,41	R\$ 5.048,50	R\$ 4.639,25	R\$ 6.941,66	R\$ 3.479,45	R\$ 5.206,24
8	R\$ 2.078,41	R\$ 3.109,87	R\$ 4.156,78	R\$ 5.654,32	R\$ 5.195,97	R\$ 7.774,66	R\$ 3.896,98	R\$ 5.830,99
9	R\$ 2.327,82	R\$ 3.483,06	R\$ 4.655,59	R\$ 6.332,84	R\$ 5.819,48	R\$ 8.707,62	R\$ 4.364,62	R\$ 6.530,71

PISO REGIONAL PARA FUNCIONÁRIO ADMINISTRATIVO

- Vencimento inicial hoje:
 - R\$670,45
- Vencimento equiparado Salário Mínimo Nacional:
 - R\$998,00
- Vencimento equiparado ao Piso Regional:
 - R\$1.238,11

Tabela corrigida pelo Piso Regional e Salário Mínimo Nacional

Escolaridade	Referência	Atual	Com Piso Regional	Com Salário Mínimo
NÍVEL SUPERIOR	I	R\$ 1.563,22	R\$ 2.886,83	R\$ 2.326,98
	II	R\$ 1.447,43	R\$ 2.672,99	R\$ 2.154,61
	III	R\$ 1.340,23	R\$ 2.474,99	R\$ 1.995,01
MÉDIO	I	R\$ 1.240,94	R\$ 2.291,66	R\$ 1.847,23
	II	R\$ 1.149,01	R\$ 2.121,90	R\$ 1.710,40
	III	R\$ 1.063,92	R\$ 1.964,72	R\$ 1.583,70
FUNDAMENTAL	I	R\$ 985,11	R\$ 1.819,19	R\$ 1.466,39
	II	R\$ 912,14	R\$ 1.684,43	R\$ 1.357,77
	III	R\$ 844,55	R\$ 1.559,66	R\$ 1.257,19
ELEMENTAR	I	R\$ 782,01	R\$ 1.444,13	R\$ 1.164,07
	II	R\$ 724,09	R\$ 1.337,16	R\$ 1.077,84
	III	R\$ 670,45	R\$ 1.238,11	R\$ 998,00

RECURSOS DA EDUCAÇÃO do RJ em 2019

1) FUNDEB 2019

- R\$2.700.000.000,00(bilhões)

2) Receita dos Impostos (que não compõe o FUNDEB):

- R\$1.100.000.000,00(bilhões)

• 3) Salário Educação (não pode ser utilizado para pagar salário de servidores):

- R\$375.000.000,00

FUNDEB

Princípios da Lei do FUNDEB

- Valorizar os profissionais de educação
- Garantir remuneração condigna
- Garantir o piso salarial



Governo do Estado do Rio de Janeiro

Secretaria de Estado de Educação

Assessoria de Contabilidade - ASSCON

Fundo de Manutenção e Desenvolvimento da Educação Básica e de Valorização dos Profissionais da Educação - FUNDEB

Demonstrativo da Movimentação Financeira - Banco do Brasil - Conta Corrente 58.339-1

MESES	SALDO INICIAL	RECURSOS RECEBIDOS	RENDIMENTOS	TOTAL	PAGAMENTOS			TOTAL	SALDO
					RESTOS A PAGAR	SALÁRIOS E ENCARGOS - SEEDUC	FAETEC	PAGAMENTO	DISPONÍVEL
31/12/2018	85.164.658,91								85.164.658,91
JANEIRO		276.605.746,96	978.025,97	277.583.772,93	1.479.803,74	0,00	0,00	1.479.803,74	361.268.628,10
FEVEREIRO		260.664.806,02	1.711.279,30	262.376.085,32	0,00	171.761.174,22	0,00	171.761.174,22	451.883.539,20
MARÇO		221.404.347,41	2.030.422,08	223.434.769,49	0,00	191.646.700,06	0,00	191.646.700,06	483.671.608,63
ABRIL		239.114.743,41	2.372.850,07	241.487.593,48	0,00	199.375.675,29	0,00	199.375.675,29	525.783.526,82
MAIO		207.893.025,08	2.466.560,62	210.359.585,70	0,00	197.699.493,96	0,00	197.699.493,96	538.443.618,56
JUNHO		187.940.630,41	2.193.902,83	190.134.533,24	0,00	200.375.181,35	0,00	200.375.181,35	528.202.970,45
JULHO		210.336.055,95	2.784.569,98	213.120.625,93	0,00	198.074.274,98	3.941.704,72	202.015.979,70	539.307.616,68
AGOSTO									
SETEMBRO									
OUTUBRO									
NOVEMBRO									
DEZEMBRO									
TOTAL	85.164.658,91	1.603.959.355,24	14.537.610,85	1.618.496.966,09	1.479.803,74	1.158.932.499,86	3.941.704,72	1.164.008,32	539.307.616,68

Fonte: www.bb.com.br

Histórico de Saldos do FUNDEB RJ

Estes saldos foram diminuindo ao longo dos anos, pois o estado passou a pagar em alguns anos 13 folhas de pagamentos mais o 1/3 férias com as 12 arrecadações mensais de FUNDEB. Chegando a pagar 14 folhas mais 2/3 de férias em 2018.

Saldo de 2015: R\$335.164.465,26

Saldo de 2016: R\$215.509.126,63

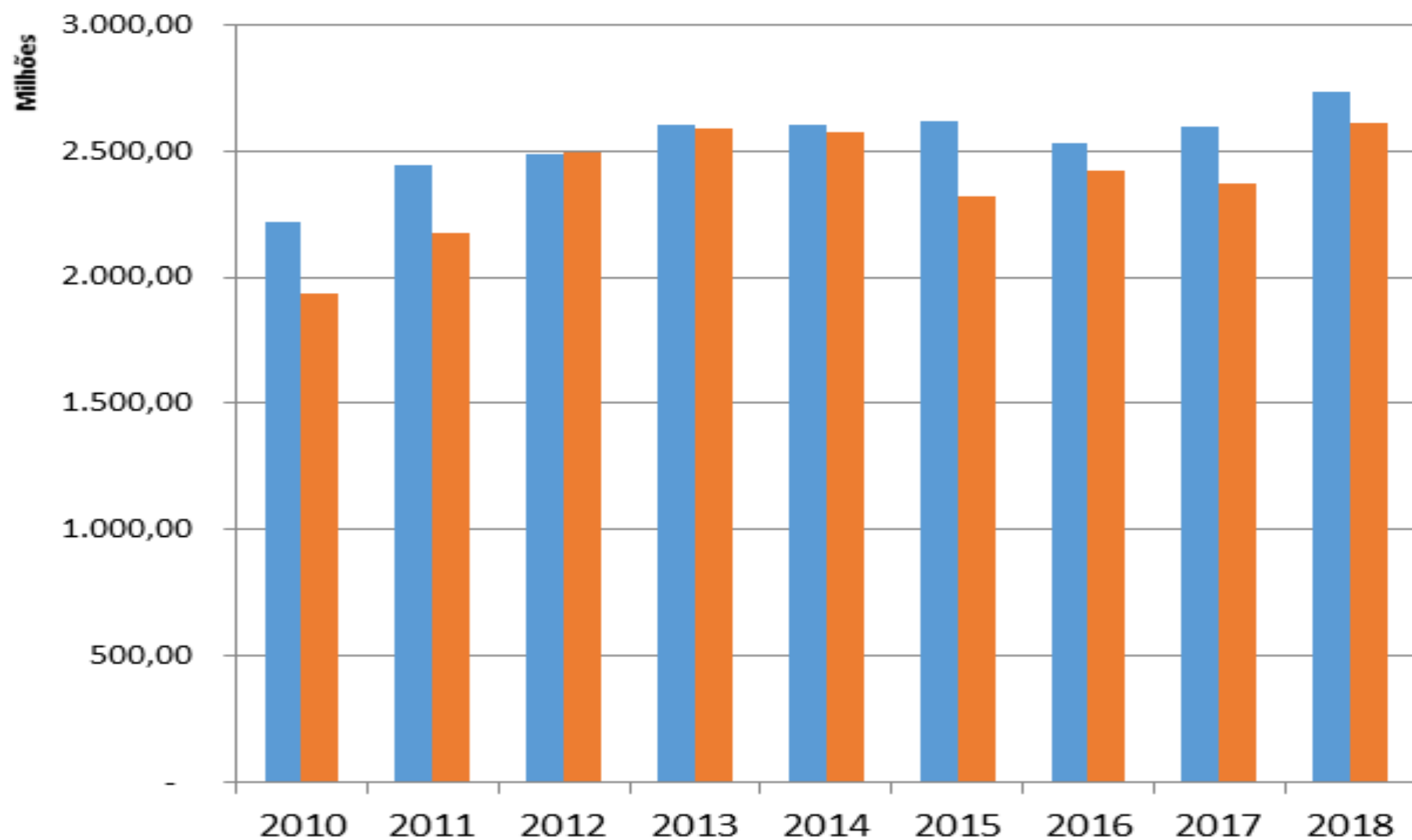
Saldo de 2017: R\$222.020.275,21

Saldo de 2018: R\$85.164.658,91

Saldo atual(2019):R\$539.307.616,68

Execução da despesa de pessoal e encargos com recursos oriundos do FUNDEB Governo do estado do Rio de Janeiro, 2007 a 2018

■ Receita Realizada ■ Despesa Realizada (pagas no exercício)



Valor da folha de Pagamento da SEEDUC

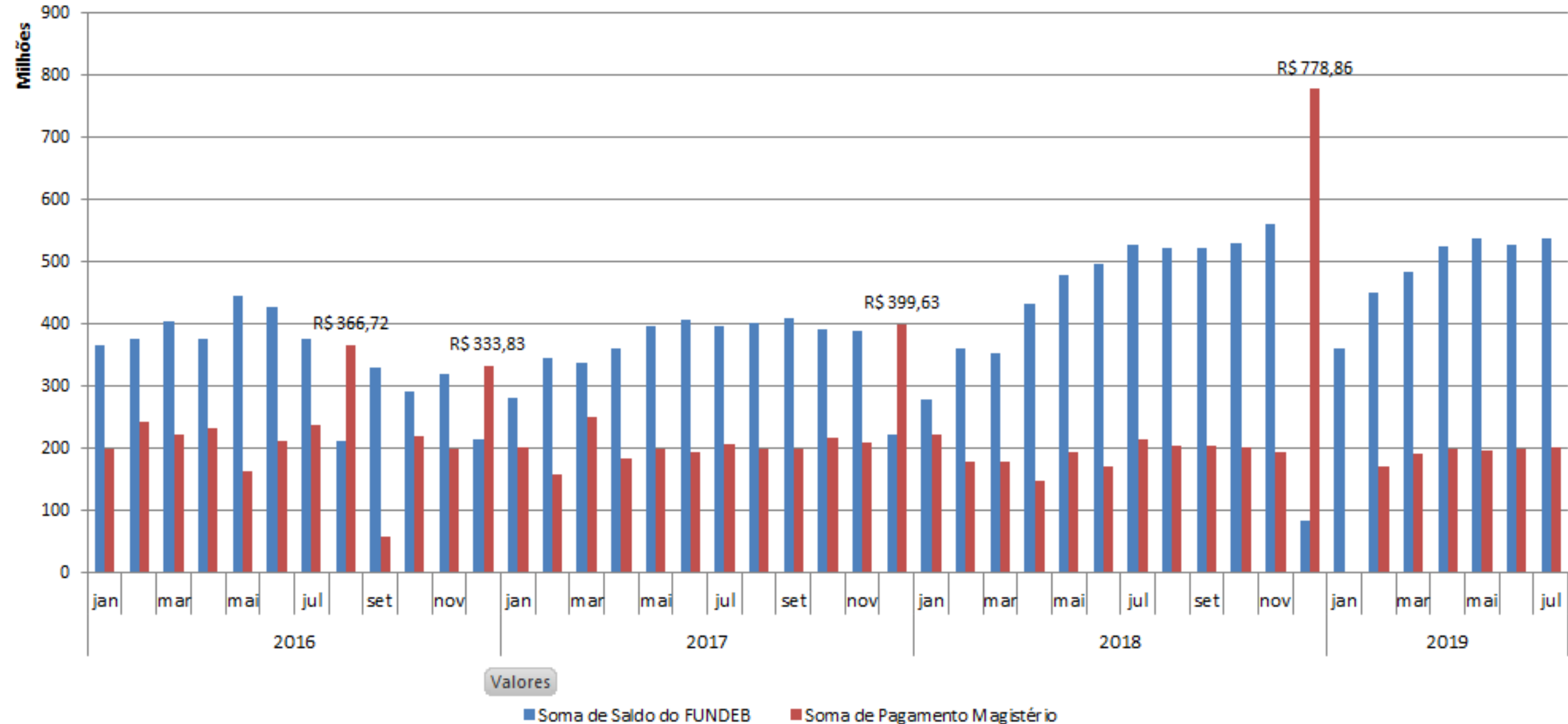
Valor médio mensal da folha:

- R\$194.000.000,00

Saldo do FUNDEB e Pagamento do Magistério

Estado do Rio de Janeiro, 2016 a 2019 (até julho)

Em milhões de reais (R\$ milhões)



- No gráfico acima ficou evidente que o governo represa os recursos em detrimento da valorização dos Profissionais de Educação, e no final ano despeja os recursos de forma indiscriminada em um único mês.
- Movimento que voltará a se repetir em 2019, se o governo não aplicar nenhuma correção salarial para os profissionais de educação da Rede Estadual do Rio de Janeiro.

Impacto da Equiparação Salarial dos Funcionários

	FUNCIONÁRIOS					
	Atual	Ninguém abaixo do mínimo Nacional (27,62%)	INPC (31,28%)	Salário Mínimo Nacional (48,85%)	Ninguém abaixo do Piso Regional (58,32%)	Piso Regional (84,67%)
Mensal	R\$ 5.814.236,87	R\$ 7.220.014,04	R\$ 7.406.297,33	R\$ 8.300.558,91	R\$ 8.782.554,20	R\$ 10.123.692,08
Impacto anual	-	R\$ 23.991.870,39	R\$ 27.171.097,24	R\$ 42.432.168,66	R\$ 50.659.155,72	R\$ 73.547.851,77

Impacto da Equiparação Salarial dos Professores

PROFESSOR				
	Folha atual	Piso Nacional do Magistério (49,62%)	Piso Nacional do Magistério 2019 (4,17%)	Piso Nacional do Magistério 2018 e 2019 (11,26%)
Valor Mensal	R\$ 158.697.402,16	R\$ 234.254.614,51	R\$ 165.315.083,83	R\$ 176.566.729,64
Impacto anual	-	R\$ 386.852.927,25	R\$ 112.938.943,63	R\$ 304.962.231,47